



Computeria Meilen
Plattenstrasse 62
8706 Meilen
076 309 45 52
info@computeriemeilen.ch

www.computeriemeilen.ch



Windows Explorer Das unbekannte Tool

Compi-Treff vom 19. September 2014
Thomas Sigg

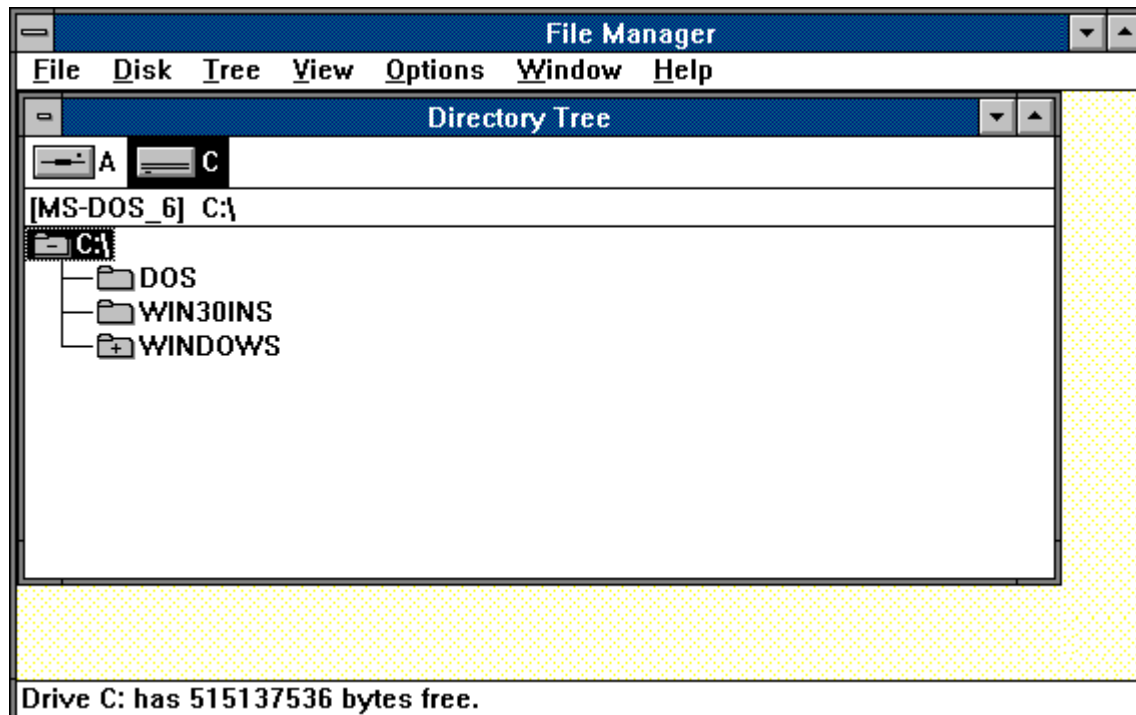
Windows Explorer – das unbekannte Tool

- Das Wort Explorer aus dem Englischen heisst eigentlich Auskundschafter, Sucher
- Der Windows Explorer darf nicht mit dem Internet Explorer verwechselt werden. Der Internet Explorer ist ein Browser von Microsoft, mit dem man im Internet «Suchen» kann, also alles was «ausserhalb» des PC's ist. Weitere Browser sind ja z.B. Firefox, Chrome, Safari.
- Mit dem Windows Explorer «sucht» man innerhalb des PC's, wobei das nur noch zum Teil stimmt.
- Früher hiess der Windows Explorer Dateimanager.

Windows Explorer – das unbekannte Tool

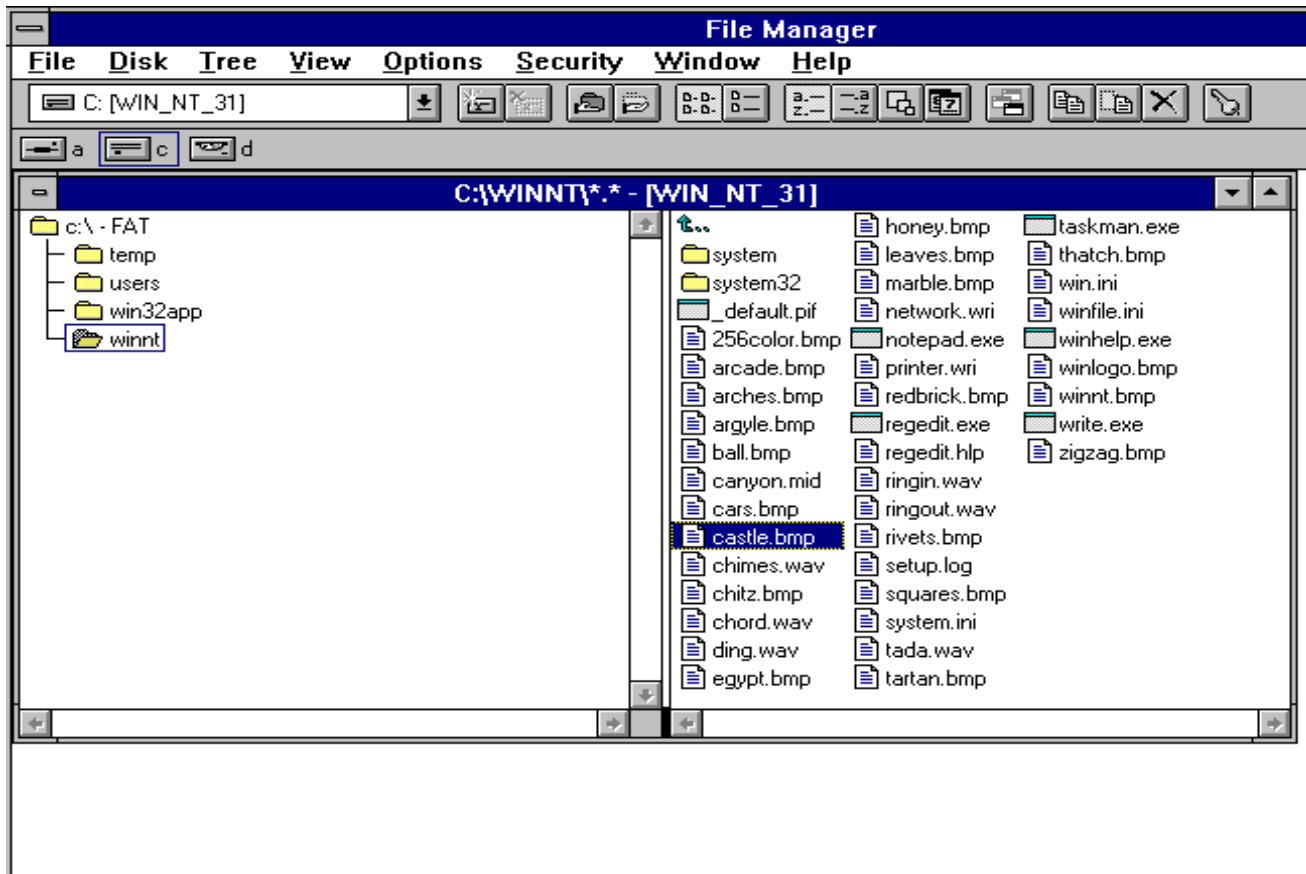
Die Geschichte des Windows Explorer

- Mit MS-DOS 6.0 erschien zum 1. Mal der Dateimanager (um 1989)



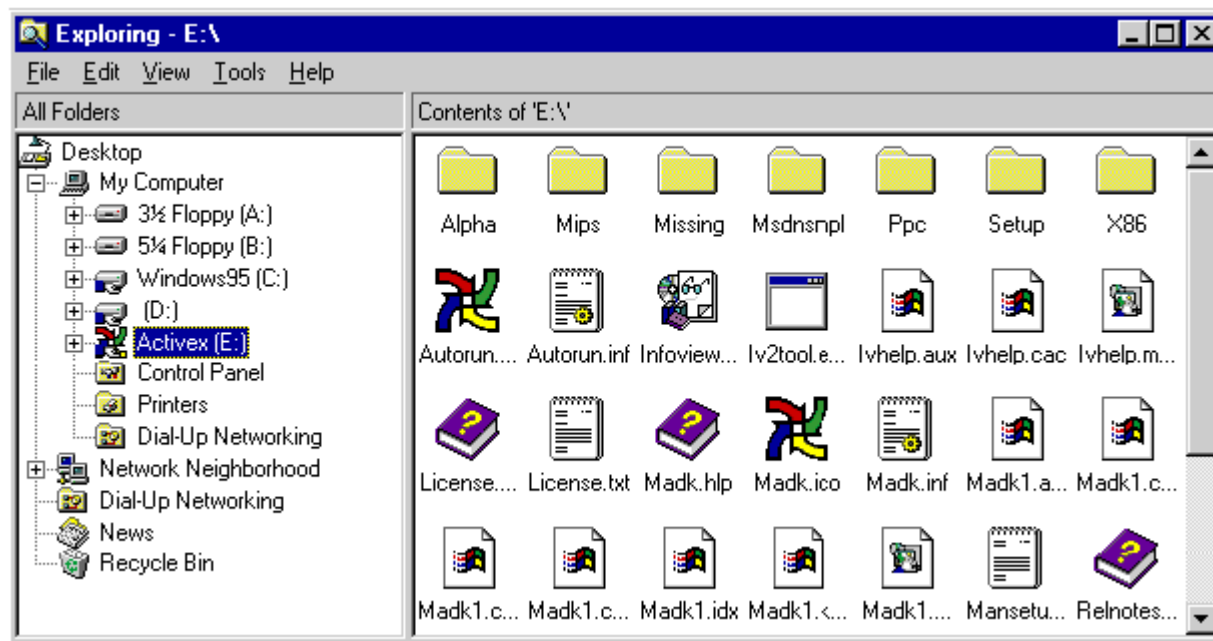
Windows Explorer – das unbekannte Tool

- Mit Windows 3.1 wurde er verbessert (ab 1992)



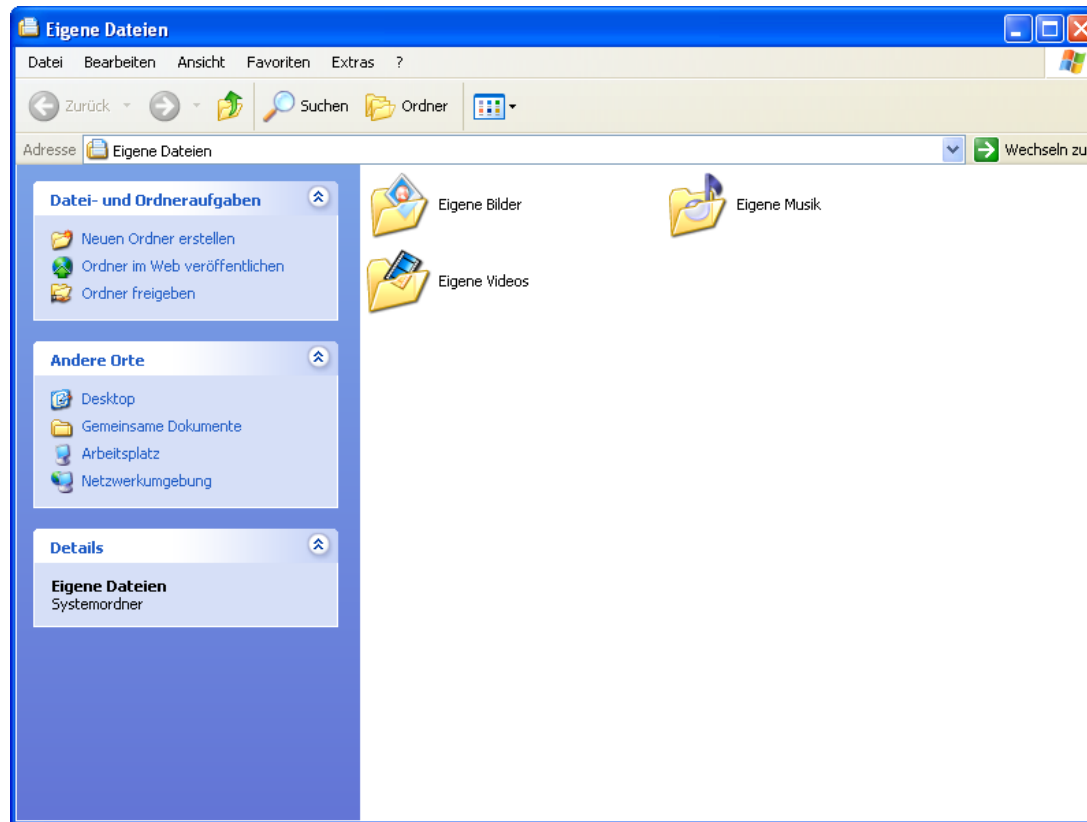
Windows Explorer – das unbekannte Tool

- Unter Windows 95 hiess er erstmals Windows Explorer (~ 1995)
- Neu war unter anderem, dass auch Netzwerke angezeigt wurden (also «ausserhalb» des PC's)



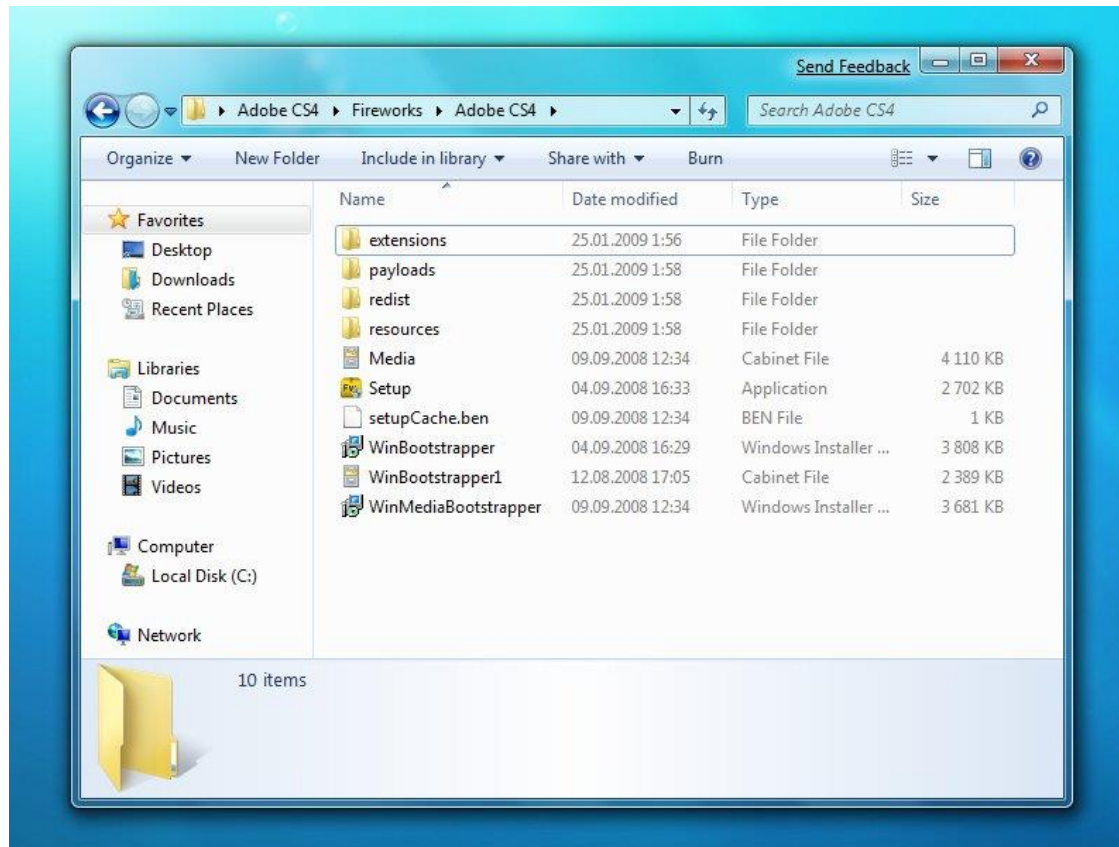
Windows Explorer – das unbekannte Tool

- Seit Windows XP sieht er ähnlich aus wie heute (~ 2001)



Windows Explorer – das unbekannte Tool

- Unter Windows 7 sieht er so aus (etwa 2010)



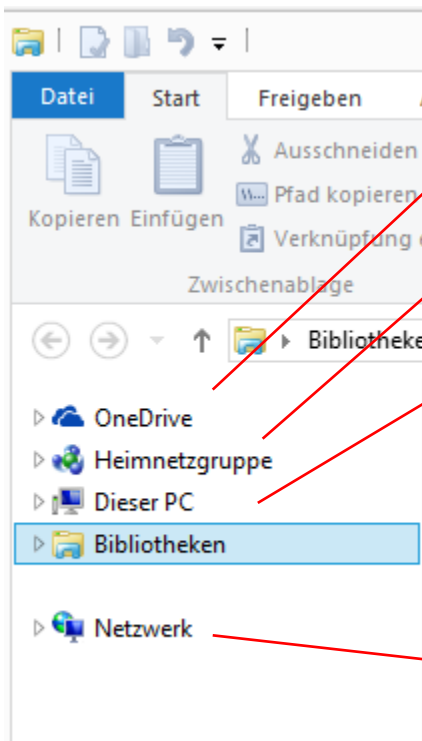
Windows Explorer – das unbekannte Tool

- **Unter Windows 8 heisst er Datei Explorer (seit 2012)**

[und sieht so aus](#)

Windows Explorer – das unbekannte Tool

Was findet man?



- Cloud – Verzeichnis (früher Skydrive), auch als App

- Benutzer auf dem PC

- Alles, was auf diesem PC vorhanden ist für den aktuellen Benutzer
 - Laufwerke (lokal und angeschlossene)
 - Wichtige Verzeichnisse

- Bibliotheken, eigentlichen Ort der eigenen Dateien
- Mit dem mitgelieferten Sicherungstool werden **nur** Bibliotheken gesichert!

- Andere PC's oder Geräte, die am Router angeschlossen sind

Windows Explorer – das unbekannte Tool

Ein paar Tricks und Tipps (1)

- Sie können mehr als ein Fenster öffnen und so mit der Maus Dateien verschieben oder kopieren
<http://windows.microsoft.com/de-DE/windows-8/copy-move-files>
- Die sicherste Art um Dateien zu verschieben und zu kopieren ist mit der rechten Maustaste
<http://windows.microsoft.com/de-CH/windows-vista/Copy-a-file-or-folder>
- Die Tools in der Symbolleiste passen sich am Inhalt des Ordners an, den Sie bearbeiten oder öffnen. Z.B. erscheinen Bildbearbeitungssymbole, wenn Sie einen Ordner mit Bildern öffnen
- Sie können die Ansicht ihres Ordners ändern und auch andere diverse Optionen festsetzen
[Online Hilfe für Datei Explorer Microsoft](#)

Windows Explorer – das unbekannte Tool

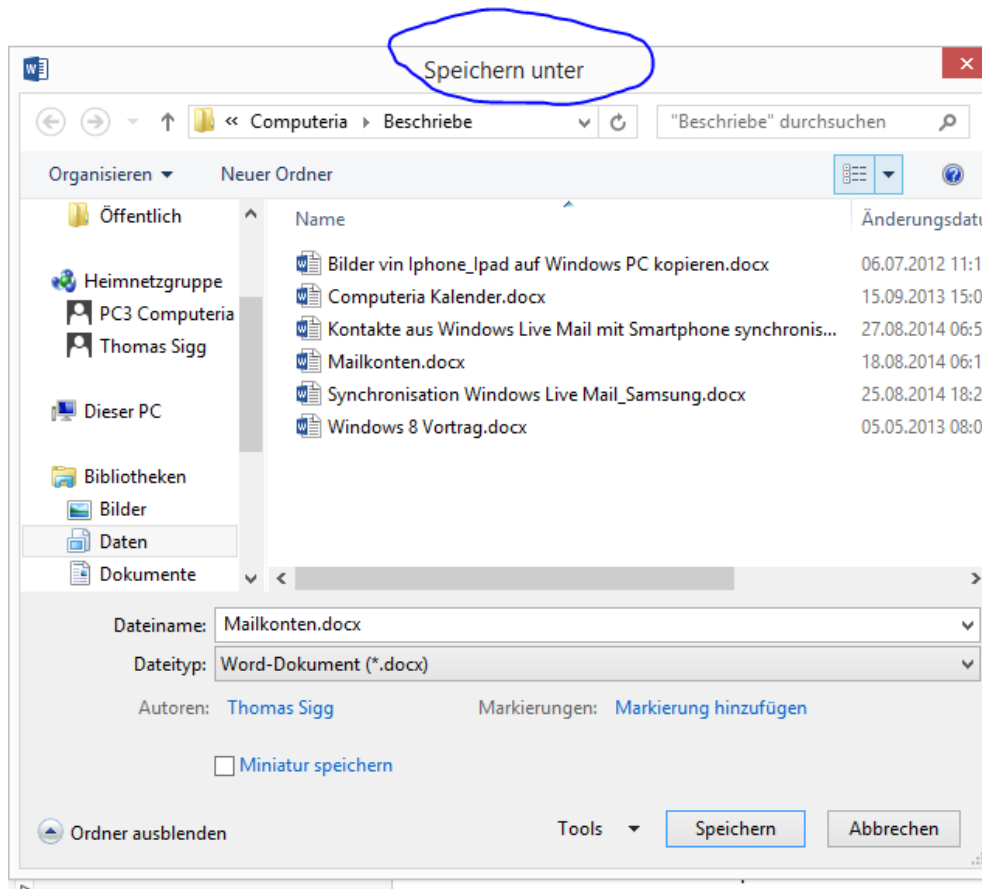
Ein paar Tricks und Tipps (2)

- **Bibliotheken: was ist das? Wie einsetzen?**
<http://windows.microsoft.com/de-ch/windows/libraries-faq#1TC=windows-8>
- **Sichern mit dem Dateiversionslauf**
<http://windows.microsoft.com/de-CH/windows-8/set-drive-file-history>
- **Mit einem Click auf «Dieser PC» sehen Sie den freien Diskplatz, der Ihnen zur Verfügung steht. In der Symbolleiste können auch Verwaltungstools aufgerufen werden**
- **Wo werden Daten gespeichert**
 - Daten werden standardmässig in die Bibliotheken gespeichert, je nach Art der Daten (Dokumente, Bilder, usw)
 - Die meisten Anwendungsprogramme halten sich an diese Regeln

Windows Explorer – das unbekannte Tool

Ein paar Tricks und Tipps (3)

- Wie findet man den Speicherort der Daten eines Programmes – Word als Beispiel
- «Speichern unter» zeigt den Ort der Speicherung an



Windows Explorer – das unbekannte Tool

Die Folien dieses und der letzten Compi-Treffs finden Sie auf unserer Homepage www.computeriameilen.ch

Ich danke Ihnen für die Aufmerksamkeit.